



Informatica®

Informatica® Business Glossary
10.5.7

Guía de escritorio

© Copyright Informatica LLC 2013, 2025

Este software y la documentación se proporcionan exclusivamente en virtud de un acuerdo de licencia independiente que contiene restricciones de uso y divulgación. Ninguna parte de este documento puede ser reproducida o transmitida de cualquier forma o manera (electrónica, fotocopia, grabación o mediante otros métodos) sin el consentimiento previo de Informatica LLC.

Informatica y el logotipo de Informatica son marcas comerciales o marcas comerciales registradas de Informatica LLC en Estados Unidos y en las diversas jurisdicciones de todo el mundo. La lista actual de marcas comerciales de Informatica está disponible en Internet en <https://www.informatica.com/trademarks.html>. Otros nombres de productos y empresas pueden ser nombres o marcas comerciales de sus respectivos titulares.

En relación con los derechos de cancelación de participación, el software transmitirá automáticamente a Informatica en Estados Unidos información sobre el entorno informático y de red en el que se implementa el Software y el uso de los datos y las estadísticas del sistema de la implementación. Esta transmisión se considera parte de los Servicios que se describen en la directiva de privacidad de Informatica, e Informatica usará y procesará esta información según lo descrito en la directiva de privacidad de Informatica que se encuentra en <https://www.informatica.com/in/privacy-policy.html>. Puede deshabilitar la recopilación de usos en la Herramienta del administrador.

Hay fragmentos de este software y/o documentación que están sujetas a copyright perteneciente a terceros, incluido, entre otros: Copyright DataDirect Technologies. Todos los derechos reservados. Copyright © Sun Microsystems. Todos los derechos reservados. Copyright © RSA Security Inc. Todos los derechos reservados. Copyright © Ordinal Technology Corp. Todos los derechos reservados. Copyright © Aandacht c.v. Todos los derechos reservados. Copyright Genivia, Inc. Todos los derechos reservados. Copyright Isomorphic Software. Todos los derechos reservados. Copyright © Meta Integration Technology, Inc. Todos los derechos reservados. Copyright © Intalio. Todos los derechos reservados. Copyright © Oracle. Todos los derechos reservados. Copyright © Adobe Systems Incorporated. Todos los derechos reservados. Copyright © DataArt, Inc. Todos los derechos reservados. Copyright © ComponentSource. Todos los derechos reservados. Copyright © Microsoft Corporation. Todos los derechos reservados. Copyright © Rogue Wave Software, Inc. Todos los derechos reservados. Copyright © Teradata Corporation. Todos los derechos reservados. Copyright © Yahoo! Inc. Todos los derechos reservados. Copyright © Glyph & Cog, LLC. Todos los derechos reservados. Copyright © Thinkmap, Inc. Todos los derechos reservados. Copyright © Clearpace Software Limited. Todos los derechos reservados. Copyright © Information Builders, Inc. Todos los derechos reservados. Copyright © OSS Nokalva, Inc. Todos los derechos reservados. Copyright Edifecs, Inc. Todos los derechos reservados. Copyright Cleo Communications, Inc. Todos los derechos reservados. Copyright © International Organization for Standardization 1986. Todos los derechos reservados. Copyright © ej-technologies GmbH. Todos los derechos reservados. Copyright © Jaspersoft Corporation. Todos los derechos reservados. Copyright © International Business Machines Corporation. Todos los derechos reservados. Copyright © yWorks GmbH. Todos los derechos reservados. Copyright © Lucent Technologies. Todos los derechos reservados. Copyright © University of Toronto. Todos los derechos reservados. Copyright © Daniel Veillard. Todos los derechos reservados. Copyright © Unicode, Inc. Copyright IBM Corp. Todos los derechos reservados. Copyright © MicroQuill Software Publishing, Inc. Todos los derechos reservados. Copyright © PassMark Software Pty Ltd. Todos los derechos reservados. Copyright © LogiXML, Inc. Todos los derechos reservados. Copyright © 2003-2010 Lorenzi Davide. Todos los derechos reservados. Copyright © Red Hat, Inc. Todos los derechos reservados. Copyright © The Board of Trustees of the Leland Stanford Junior University. Todos los derechos reservados. Copyright © EMC Corporation. Todos los derechos reservados. Copyright © Flexera Software. Todos los derechos reservados. Copyright © Jinfonet Software. Todos los derechos reservados. Copyright © Apple Inc. Todos los derechos reservados. Copyright © Telerik Inc. Todos los derechos reservados. Copyright © BEA Systems. Todos los derechos reservados. Copyright © PDFlib GmbH. Todos los derechos reservados. Copyright © Orientation in Objects GmbH. Todos los derechos reservados. Copyright © Tanuki Software, Ltd. Todos los derechos reservados. Copyright © Ricebridge. Todos los derechos reservados. Copyright © Sencha, Inc. Todos los derechos reservados. Copyright © Scalable Systems, Inc. Todos los derechos reservados. Copyright © jQWidgets. Todos los derechos reservados. Copyright © Tableau Software, Inc. Todos los derechos reservados. Copyright © MaxMind, Inc. Todos los derechos reservados. Copyright © TMate Software s.r.o. Todos los derechos reservados. Copyright © MapR Technologies Inc. Todos los derechos reservados. Copyright © Amazon Corporate LLC. Todos los derechos reservados. Copyright © Highsoft. Todos los derechos reservados. Copyright © Python Software Foundation. Todos los derechos reservados. Copyright © BeOpen.com. Todos los derechos reservados. Copyright © CNRI. Todos los derechos reservados.

Este producto incluye software desarrollado por la Apache Software Foundation (<http://www.apache.org/>) y/u otro software protegido por varias versiones de la licencia Apache License ("Licencia"). Puede obtener una copia de estas licencias en <http://www.apache.org/licenses/>. A menos que las leyes aplicables lo requieran o se haya acordado por escrito, el software distribuido bajo estas licencias se distribuye "TAL CUAL", SIN GARANTÍAS NI CONDICIONES DE NINGÚN TIPO, ya sea expresas o implícitas. Consulte las licencias del idioma específico para conocer los permisos y las limitaciones que rigen según las licencias.

Este producto incluye software desarrollado por Mozilla (<http://www.mozilla.org/>), copyright del software de The JBoss Group, LLC, todos los derechos reservados; copyright del software © 1999-2006 de Bruno Lowagie y Paulo Soares y otro software protegido con licencia por el acuerdo GNU Lesser General Public License Agreement, que se puede encontrar en la dirección <http://www.gnu.org/licenses/lgpl.html>. Los materiales se facilitan gratuitamente por parte de Informatica, "tal cual", sin garantía de ningún tipo, ya sea expresa o implícita, incluidas, entre otras, las garantías implícitas de adecuación para un propósito determinado y de validez para el comercio.

El producto incluye software ACE(TM) y TAO(TM) con copyright de Douglas C. Schmidt y su grupo de investigación de la Washington University, University of California, Irvine y Vanderbilt University, Copyright (©) 1993-2006, todos los derechos reservados.

Este producto incluye software desarrollado por el OpenSSL Project para uso en el OpenSSL Toolkit (copyright The OpenSSL Project. Todos los derechos reservados) y la redistribución de este software está sujeta a los términos especificados en <http://www.openssl.org> y <http://www.openssl.org/source/license.html>.

Este producto incluye software Curl con Copyright 1996-2013, Daniel Stenberg, <daniel@haxx.se>. Todos los derechos reservados. Los permisos y las limitaciones relativos a este software están sujetos a los términos disponibles en la dirección <http://curl.haxx.se/docs/copyright.html>. La autorización para utilizar, copiar, modificar y distribuir este software para cualquier propósito con o sin tasas se concede por el presente, siempre que el aviso de copyright anterior y este aviso de permiso aparezcan en todas las copias.

El producto incluye copyright de software 2001-2005 (©) MetaStuff, Ltd. Todos los derechos reservados. Los permisos y las limitaciones relativos a este software están sujetos a los términos disponibles en la dirección <http://www.dom4j.org/license.html>.

El producto incluye copyright de software © 2004-2007, The Dojo Foundation. Todos los derechos reservados. Los permisos y las limitaciones relativos a este software están sujetos a los términos disponibles en la dirección <http://dojotoolkit.org/license>.

Este producto incluye software ICU con copyright de International Business Machines Corporation y otros. Todos los derechos reservados. Los permisos y las limitaciones relativos a este software están sujetos a los términos disponibles en la dirección <http://source.icu-project.org/repos/icu/icu/trunk/license.html>.

Este producto incluye copyright de software © 1996-2006 Per Bothner. Todos los derechos reservados. Su derecho a utilizar estos materiales está establecido en la licencia que puede encontrarse en la dirección <http://www.gnu.org/software/kawa/Software-License.html>.

Este producto incluye software OSSP UUID con Copyright © 2002 Ralf S. Engelschall, Copyright © 2002 The OSSP Project Copyright © 2002 Cable & Wireless Deutschland. Los permisos y las limitaciones relativas a este software están sujetos a los términos disponibles en la dirección <http://www.opensource.org/licenses/mit-license.php>.

Este producto incluye software desarrollado por Boost (<http://www.boost.org/>) o protegido por la licencia de software de Boost. Los permisos y las limitaciones relativos a este software están sujetos a los términos disponibles en la dirección http://www.boost.org/LICENSE_1_0.txt.

Este producto incluye copyright de software © 1997-2007 University of Cambridge. Los permisos y las limitaciones relativos a este software están sujetos a los términos disponibles en la dirección <http://www.pcre.org/license.txt>.

Este producto incluye copyright de software © 2007 The Eclipse Foundation. Todos los derechos reservados. Los permisos y las limitaciones relativos a este software están sujetos a los términos especificados en <http://www.eclipse.org/org/documents/epl-v10.php> y <http://www.eclipse.org/org/documents/edl-v10.php>.

Este producto incluye software protegido por licencia según los términos que aparecen en <http://www.tcl.tk/software/tcltk/license.html>, <http://www.bosrup.com/web/overlib?License>, <http://www.stlport.org/doc/license.html>, <http://asm.ow2.org/license.html>, <http://www.cryptix.org/LICENSE.TXT>, <http://hsqldb.org/web/hsqLicense.html>, <http://httpunit.sourceforge.net/doc/license.html>, <http://jung.sourceforge.net/license.txt>, http://www.gzip.org/zlib/zlib_license.html, <http://www.openldap.org/software/release/license.html>, <http://www.libssh2.org>, <http://slf4j.org/license.html>, <http://www.sente.ch/software/OpenSourceLicense.html>, <http://fusesource.com/downloads/license-agreements/fuse-message-broker-v-5-3-license-agreement>, <http://antlr.org/license.html>, <http://aopalliance.sourceforge.net/>, <http://www.bouncycastle.org/license.html>, <http://www.jgraph.com/jgraphdownload.html>, <http://www.jcraft.com/jsch/LICENSE.txt>, http://jotm.objectweb.org/bsd_license.html, <http://www.w3.org/Consortium/Legal/2002/copyright-software-20021231>, <http://www.slf4j.org/license.html>, <http://nanoxml.sourceforge.net/orig/copyright.html>, <http://www.json.org/license.html>, <http://forge.ow2.org/projects/javaxservice/>, <http://www.postgresql.org/about/licence.html>, <http://www.sqlite.org/copyright.html>, <http://www.tcl.tk/software/tcltk/license.html>, <http://www.jaxen.org/faq.html>, <http://www.jdom.org/docs/faq.html>, <http://www.slf4j.org/license.html>, <http://www.iodbc.org/dataspace/iodbc/wiki/iODBC/License>, <http://www.keplerproject.org/md5/license.html>, <http://www.toedter.com/en/jcalendar/license.html>, <http://www.edankert.com/bounce/index.html>, <http://www.net-snmp.org/about/license.html>, <http://www.openmdx.org/#FAQ>, http://www.php.net/license/3_01.txt, <http://srp.stanford.edu/license.txt>, <http://www.schneier.com/blowfish.html>, <http://www.jmock.org/license.html>, <http://xsom.java.net>, <http://benalman.com/about/license/>, <https://github.com/CreateJS/EaselJS/blob/master/src/easeljs/display/Bitmap.js>, <http://www.h2database.com/html/license.html#summary>, <http://jsoncpp.sourceforge.net/LICENSE>, <http://jdbc.postgresql.org/license.html>, <http://protobuf.googlecode.com/svn/trunk/src/google/protobuf/descriptor.proto>, <https://github.com/rantav/hector/blob/master/LICENSE>, <http://web.mit.edu/Kerberos/krb5-current/doc/mitK5license.html>, <http://jibx.sourceforge.net/jibx-license.html>, <https://github.com/lyokato/libgeohash/blob/master/LICENSE>, <https://github.com/hjiang/jsonxx/blob/master/LICENSE>, <https://code.google.com/p/lz4/>, <https://github.com/jedisct1/libsodium/blob/master/LICENSE>, <http://one-jar.sourceforge.net/index.php?page=documents&file=license>, <https://github.com/EsotericSoftware/kryo/blob/master/license.txt>, <http://www.scala-lang.org/license.html>, <https://github.com/tinkerpop/blueprints/blob/master/LICENSE.txt>, <http://gee.cs.oswego.edu/dl/classes/EDU/oswego/cs/dl/util/concurrent/intro.html>, <https://aws.amazon.com/asl/>, <https://github.com/twbs/bootstrap/blob/master/LICENSE>, <https://sourceforge.net/p/xmlunit/code/HEAD/tree/trunk/LICENSE.txt>, <https://github.com/documentcloud/underscore-contrib/blob/master/LICENSE> y <https://github.com/apache/hbase/blob/master/LICENSE.txt>.

Este producto incluye software desarrollado por la Academic Free License (<http://www.opensource.org/licenses/afl-3.0.php>), la Common Development and Distribution License (<http://www.opensource.org/licenses/cddl1.php>), la Common Public License (<http://www.opensource.org/licenses/cpl1.0.php>), la Sun Binary Code License Agreement Supplemental License Terms, la BSD License (<http://www.opensource.org/licenses/bsd-license.php>), la nueva BSD License (<http://opensource.org/licenses/BSD-3-Clause>), la MIT License (<http://www.opensource.org/licenses/mit-license.php>), la Artistic License (<http://www.opensource.org/licenses/artistic-license-1.0>) y la Initial Developer's Public License Version 1.0 (<http://www.firebirdsql.org/en/initial-developer-s-public-license-version-1-0/>).

Este producto incluye copyright de software © 2003-2006 Joe Walnes, 2006-2007 XStream Committers. Todos los derechos reservados. Los permisos y las limitaciones relativos a este software están sujetos a los términos disponibles en la dirección <http://xstream.codehaus.org/license.html>. Este producto incluye software desarrollado por Indiana University Extreme! Lab. Para obtener más información, visite <http://www.extreme.indiana.edu/>.

Este producto incluye software Copyright © 2013 Frank Balluffi y Markus Moeller. Todos los derechos reservados. Los permisos y las limitaciones relativas a este software están sujetos a los términos de la licencia MIT.

Consulte las patentes en <https://www.informatica.com/legal/patents.html>.

EXENCIÓN DE RESPONSABILIDAD: Informatica LLC proporciona esta documentación "tal cual" sin garantía de ningún tipo, ya sea expresa o implícita, incluidas, entre otras, las garantías implícitas de no incumplimiento, de adecuación para un propósito determinado y de validez para el comercio. Informatica LLC no garantiza que este software o esta documentación estén libres de errores. La información proporcionada en este software o en esta documentación puede contener imprecisiones técnicas o errores tipográficos. La información de este software y esta documentación está sujeta a cambios en cualquier momento sin previo aviso.

AVISOS

Este producto de Informatica (el "Software") incluye ciertos controladores (los "Controladores DataDirect") de DataDirect Technologies, una empresa operativa de Progress Software Corporation ("DataDirect") que están sujetos a los términos y condiciones siguientes:

1. LOS CONTROLADORES DATADIRECT SE PROPORCIONAN "TAL CUAL" SIN GARANTÍA DE NINGÚN TIPO, YA SEA EXPRESA O IMPLÍCITA, INCLUIDAS, ENTRE OTRAS, LAS GARANTÍAS IMPLÍCITAS DE NO INCUMPLIMIENTO, DE ADECUACIÓN PARA UN PROPÓSITO DETERMINADO Y DE VALIDEZ PARA EL COMERCIO.
2. EN NINGÚN CASO DATADIRECT NI SUS PROVEEDORES DE TERCEROS SERÁN RESPONSABLES ANTE EL USUARIO FINAL POR NINGÚN DAÑO DIRECTO, INDIRECTO, FORTUITO, ESPECIAL, CONSECUENTE, NI DE NINGÚN OTRO TIPO, RESULTANTE DEL USO DE LOS CONTROLADORES ODBC, INDEPENDIENTEMENTE DE SI SE HA AVISADO O NO DE LOS POSIBLES DAÑOS POR ADELANTADO. ESTAS LIMITACIONES SE APLICAN A TODAS LAS DEMANDAS JUDICIALES, INCLUIDAS, ENTRE OTRAS, AQUELLAS POR INCUMPLIMIENTO DE CONTRATO, INCUMPLIMIENTO DE LA GARANTÍA, NEGLIGENCIA, RESPONSABILIDAD ESTRUCTIVA, TERGIVERSACIÓN Y OTROS AGRAVIOS.

La información contenida en esta documentación está sujeta a cambios sin previo aviso. Si encuentra algún problema en esta documentación, escribanos a infa_documentation@informatica.com para notificarnoslo.

Los productos de Informatica gozan de garantía en función de los términos y condiciones de los acuerdos conforme a los cuales se proporcionen. INFORMATICA PROPORCIONA LA INFORMACIÓN DE ESTE DOCUMENTO "TAL CUAL" SIN GARANTÍA DE NINGÚN TIPO, EXPRESA O IMPLÍCITA, INCLUIDAS LAS GARANTÍAS DE COMERCIALIZACIÓN, ADAPTACIÓN A UN FIN PARTICULAR Y CUALQUIER GARANTÍA O CONDICIÓN DE NO INCUMPLIMIENTO.

Fecha de publicación: 2025-02-25

Tabla de contenido

Prefacio	5
Recursos de Informatica	5
Informatica Network.	5
Base de conocimiento de Informatica.	5
Documentación de Informatica	6
Matrices de disponibilidad de producto de Informatica.	6
Informatica Velocity.	6
Catálogo de soluciones de Informatica.	6
Servicio internacional de atención al cliente de Informatica.	6
 Capítulo 1: Introducción a Business Glossary Desktop.....	7
Resumen de Business Glossary Desktop.	7
Inicio de Business Glossary Desktop en Windows.	10
Inicio de Business Glossary Desktop en Mac.	10
Uso de Business Glossary Desktop.	10
Ejemplo en Windows.	10
Ejemplo en Mac.	12
 Capítulo 2: Configuración de Business Glossary Desktop.....	15
Resumen de la configuración de Business Glossary Desktop.	15
Configuración de las opciones del servidor.	15
Configuración de las opciones del servidor en Windows.	16
Configuración de las opciones del servidor en Mac.	17
Configuración de las preferencias en Windows.	18
Configuración de las preferencias en Mac.	19
Configuración de un acceso directo del teclado en Windows.	20
Configuración de un acceso directo del teclado en Mac.	21
 Índice.....	22

Prefacio

Utilice la *Guía de Informatica® Business Glossary Desktop* para buscar términos empresariales en un glosario empresarial mediante Business Glossary Desktop. La guía incluye información sobre la configuración de los ajustes, las preferencias y los métodos abreviados de teclado del servidor.

Importante: Informatica recomienda utilizar Axon Data Governance en lugar de Business Glossary para una mejor funcionalidad.

Recursos de Informatica

Informatica proporciona una variedad de recursos de productos a través de Informatica Network y otros portales en línea. Use los recursos para sacar el mayor provecho de los productos y las soluciones de Informatica y aprender de otros expertos en la materia y usuarios de Informatica.

Informatica Network

Informatica Network es la puerta de entrada a muchos recursos, entre ellos, la base de conocimientos de Informatica y el servicio internacional de atención al cliente de Informatica. Para entrar en Informatica Network, visite <https://network.informatica.com>.

Como miembro de Informatica Network, tiene las siguientes opciones:

- Buscar recursos de productos en la base de conocimientos
- Vea la información de disponibilidad del producto.
- Crear y revisar casos de soporte
- Buscar su red de grupos de usuarios de Informatica locales y colaborar con sus iguales.

Base de conocimiento de Informatica

Use la base de conocimientos de Informatica para encontrar recursos de productos como artículos prácticos, procedimientos recomendados, tutoriales de video y respuestas a preguntas frecuentes.

Para buscar en la base de conocimiento, visite <https://search.informatica.com>. Si tiene preguntas, comentarios o ideas relacionadas con la base de conocimiento de Informatica, póngase en contacto con el equipo de la base de conocimiento de Informatica en KB_Feedback@informatica.com.

Documentación de Informatica

Use el portal de documentación de Informatica para recorrer una extensa biblioteca de documentación para las versiones de productos actuales y recientes. Para recorrer el portal de documentación, visite <https://docs.informatica.com>.

Si tiene preguntas, comentarios o ideas acerca de la documentación de los productos, póngase en contacto con el equipo de la documentación de Informatica en infa_documentation@informatica.com.

Matrices de disponibilidad de producto de Informatica

Las matrices de disponibilidad de producto (PAM, Product Availability Matrixes) indican las versiones de sistemas operativos, bases de datos y otros tipos de orígenes y destinos de datos admitidos por la versión de un producto. Puede recorrer las PAM de Informatica en <https://network.informatica.com/community/informatica-network/product-availability-matrices>.

Informatica Velocity

Informatica Velocity es una colección de consejos y procedimientos recomendados desarrollados por los servicios profesionales de Informatica que se basan en experiencias reales de cientos de proyectos de administración de datos. Informatica Velocity representa el conocimiento colectivo de los consultores de Informatica que trabajan con organizaciones de todo el mundo para planificar, desarrollar, implementar y dar mantenimiento a soluciones de administración de datos exitosas.

Puede encontrar recursos de Informatica Velocity en <http://velocity.informatica.com>. Si tiene alguna pregunta, comentario o idea acerca de Informatica Velocity, póngase en contacto con los servicios profesionales de Informatica en ips@informatica.com.

Catálogo de soluciones de Informatica

El catálogo de soluciones de Informatica es un foro donde puede buscar soluciones que aumenten, amplíen o mejoren sus implementaciones de Informatica. Aproveche cualquiera de los cientos de soluciones de socios y desarrolladores de Informatica que se encuentran en el catálogo para mejorar su productividad y acelerar la implementación de los proyectos. Puede encontrar el catálogo de soluciones de Informatica en <https://marketplace.informatica.com>.

Servicio internacional de atención al cliente de Informatica

Puede ponerse en contacto con un centro de atención global por teléfono o a través de Informatica Network.

Para encontrar el número de teléfono local del servicio internacional de atención al cliente de Informatica, visite el sitio web de Informatica en el siguiente vínculo:

<https://www.informatica.com/services-and-training/customer-success-services/contact-us.html>.

Para buscar recursos de asistencia en línea en Informatica Network, visite <https://network.informatica.com> y seleccione la opción eSupport.

CAPÍTULO 1

Introducción a Business Glossary Desktop

Este capítulo incluye los siguientes temas:

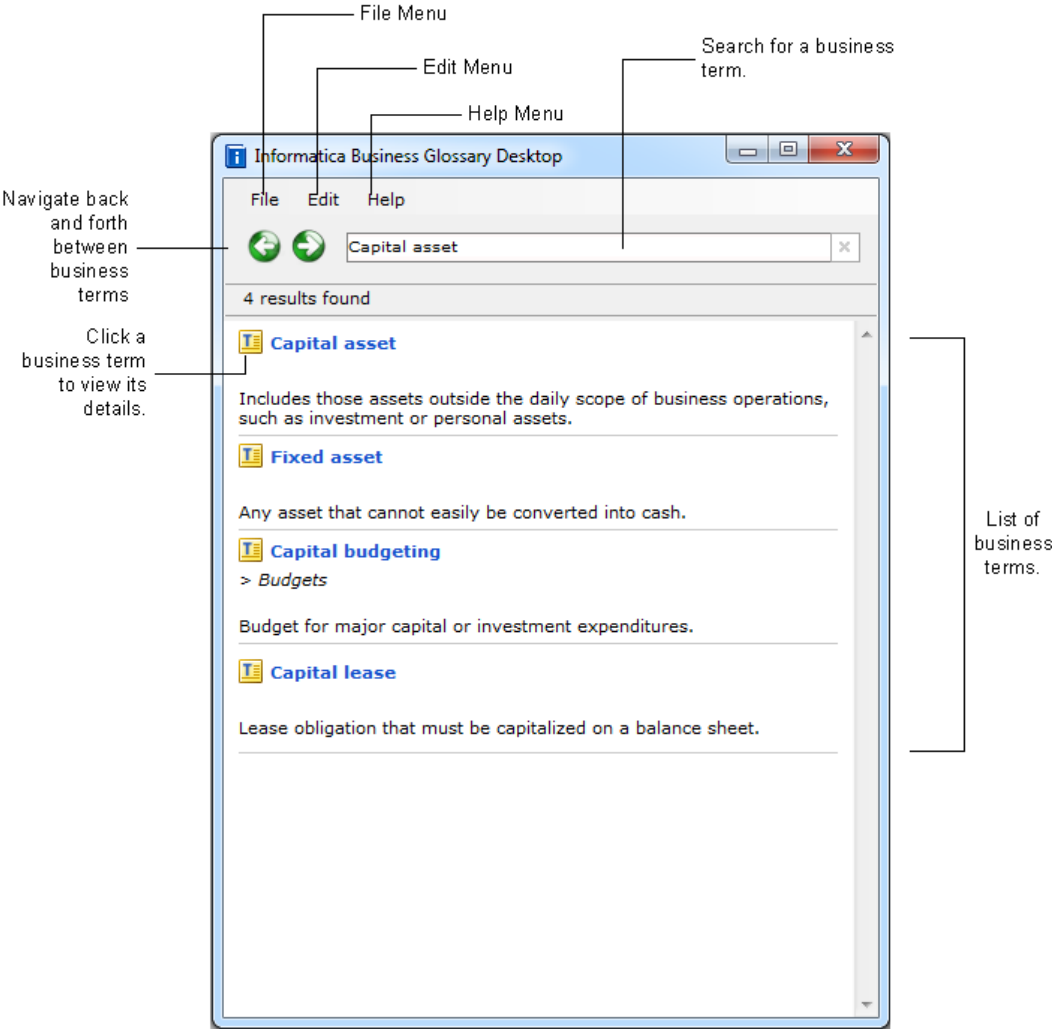
- [Resumen de Business Glossary Desktop, 7](#)
- [Inicio de Business Glossary Desktop en Windows, 10](#)
- [Inicio de Business Glossary Desktop en Mac, 10](#)
- [Uso de Business Glossary Desktop, 10](#)

Resumen de Business Glossary Desktop

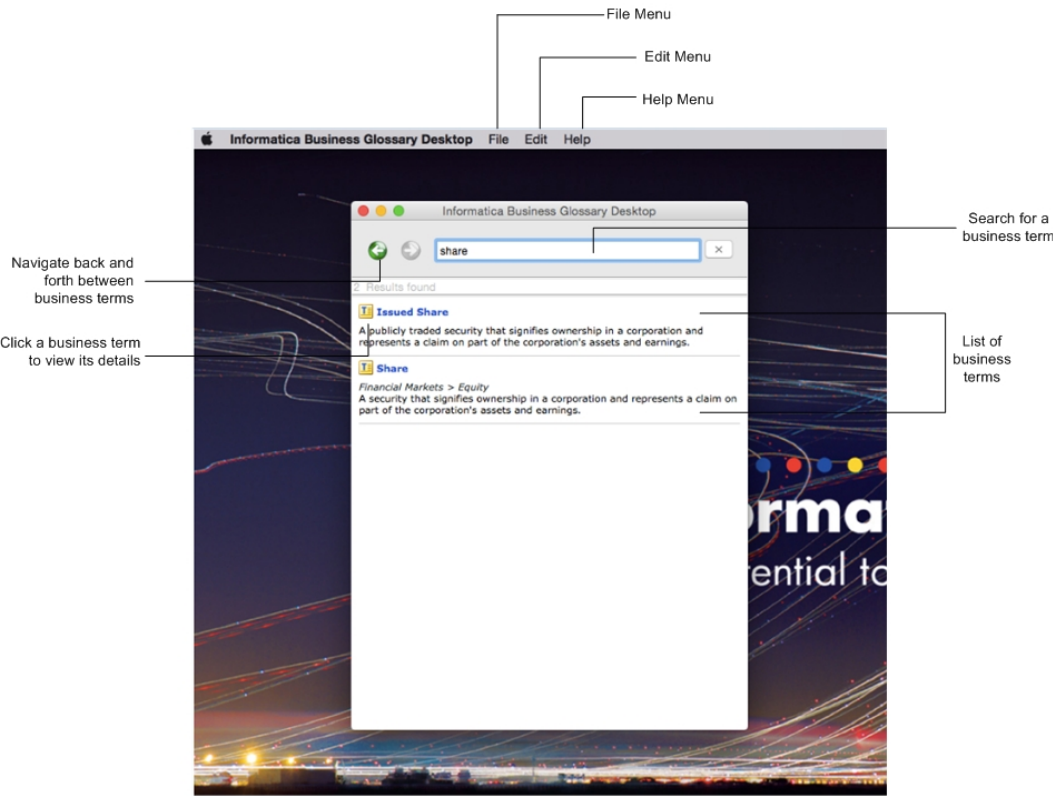
Utilice Business Glossary Desktop para buscar términos empresariales en un glosario empresarial. Un glosario empresarial es un conjunto de términos que utiliza lenguaje empresarial para definir conceptos para

los usuarios profesionales. Un término empresarial proporciona la definición y el uso empresariales de un concepto.

La siguiente imagen muestra la interfaz de Informatica Business Glossary Desktop en Windows:



La siguiente imagen muestra la interfaz de Informatica Business Glossary Desktop en Mac OS X:



La siguiente tabla describe las acciones que puede realizar en Business Glossary Desktop en Windows y en Mac:

Para	Haga esto
Imprimir u obtener una vista previa de los detalles de un término empresarial y salir de Business Glossary Desktop.	Haga clic en Archivo .
Copiar, seleccionar o buscar texto y cambiar la configuración, como los accesos directos del teclado y las preferencias.	Haga clic en Editar .
Ver la ayuda en línea de Business Glossary Desktop.	Haga clic en Ayuda .
Buscar un término empresarial.	Especifique una palabra o texto en el cuadro de búsqueda.
Ver detalles de un término empresarial, como sus propiedades y términos relacionados.	Haga clic en un término empresarial en los resultados de búsqueda.
Desplazarse por los términos empresariales.	Haga clic en los iconos de flecha a la izquierda del cuadro de búsqueda.

Inicio de Business Glossary Desktop en Windows

Puede iniciar Business Glossary Desktop desde el menú Inicio de Windows o desde el icono de Business Glossary Desktop en el menú del escritorio.

Puede iniciar Business Glossary Desktop de una de las siguientes maneras:

- Para iniciar Business Glossary Desktop desde el menú del sistema de Windows, haga clic en **Inicio > Todos los programas > Informatica Business Glossary Desktop > Informatica Business Glossary Desktop**
- Para iniciar Business Glossary Desktop desde el icono del escritorio, haga clic en el icono de Business Glossary Desktop en la barra de menús del escritorio de Windows.

Inicio de Business Glossary Desktop en Mac

En Mac, ejecute `InformaticaBusinessGlossaryDesktop.sh` en el Terminal para iniciar Business Glossary Desktop.

1. Abra el Terminal como usuario profesional con todos los permisos necesarios. Ejecute el siguiente comando para iniciar Business Glossary Desktop en Mac:
`./InformaticaBusinessGlossaryDesktop.sh`
2. Vaya al directorio de su sistema Mac donde se encuentre `InformaticaBusinessGlossaryDesktop.sh`.

Uso de Business Glossary Desktop

Busque un término empresarial en el glosario empresarial para obtener el contexto y el significado del término empresarial. Seleccione un término para ver sus detalles.

1. Especifique el nombre o la descripción del término empresarial en el cuadro de búsqueda.
El cliente de Business Glossary Desktop devuelve una lista de los términos empresariales cuyo nombre o descripción coincide con el texto de búsqueda.
2. De forma opcional, resalte el término en otra aplicación y utilice un acceso directo de teclado para iniciar el cliente de Business Glossary Desktop.
El cliente de Business Glossary Desktop muestra una lista de los términos empresariales que coinciden con el término.
3. Seleccione un término empresarial en los resultados para ver sus detalles.

Ejemplo en Windows

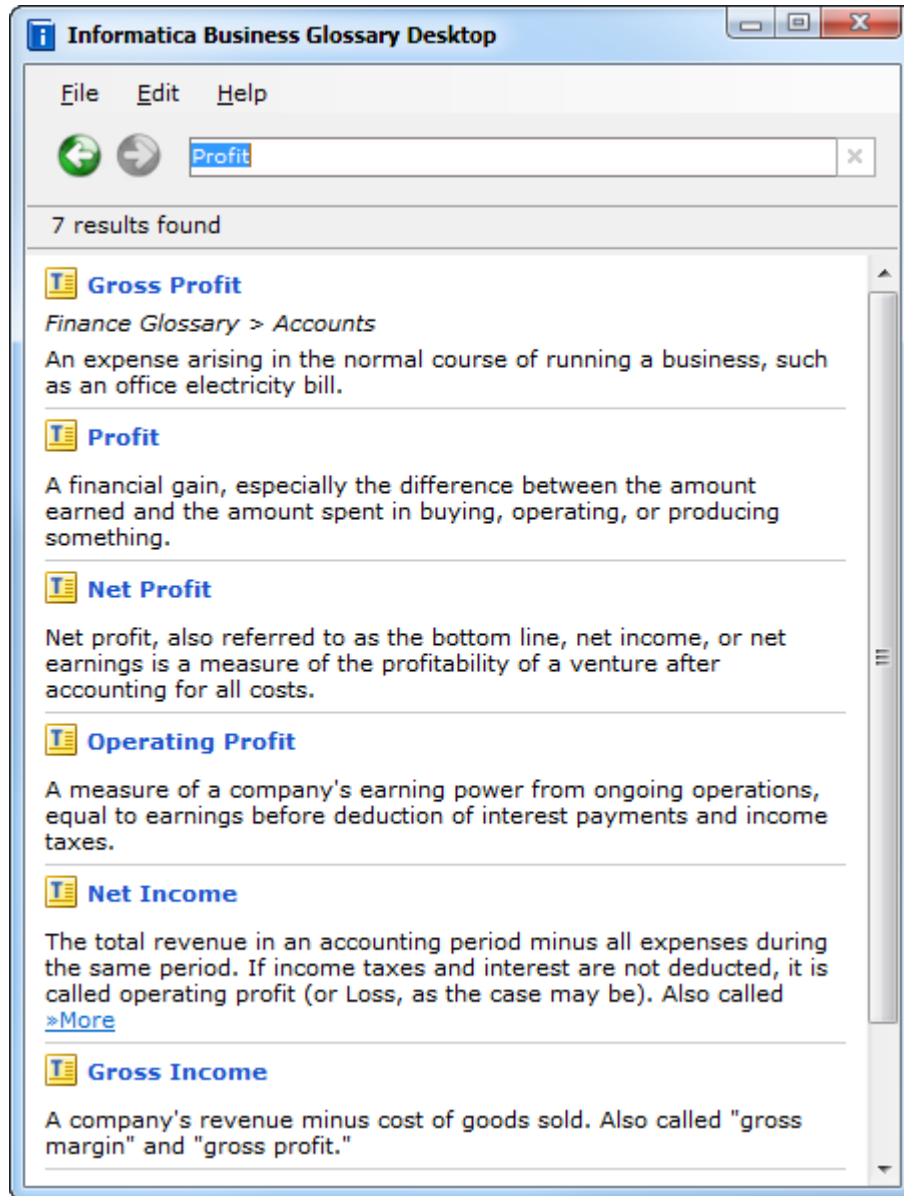
Por ejemplo, ve el término Beneficio en una hoja de cálculo o página web, pero desconoce su significado.

Complete los siguientes pasos para buscar el significado de Beneficio:

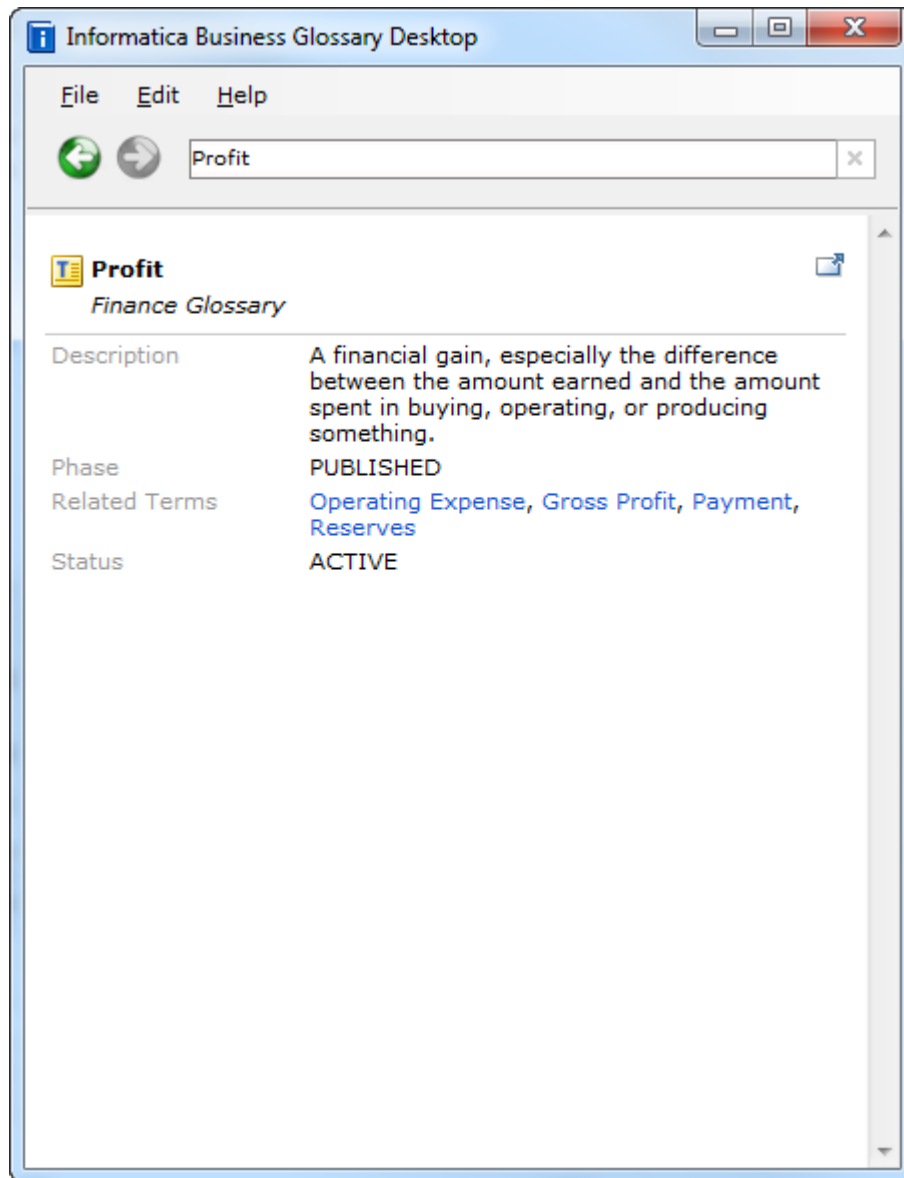
1. Resalte **Beneficio** en la hoja de cálculo.
2. Utilice un acceso directo del teclado, como `CTRL + Mayús + Q`, para iniciar Business Glossary Desktop y busque Beneficio.

3. Business Glossary Desktop muestra una lista de los términos empresariales que coincidan con Beneficio.

La siguiente imagen muestra la instancia de Business Glossary Desktop con los resultados de búsqueda en Windows:



4. En la página de resultados de búsqueda, haga clic en **Beneficio** para ver los detalles. La siguiente imagen muestra los detalles del término empresarial:



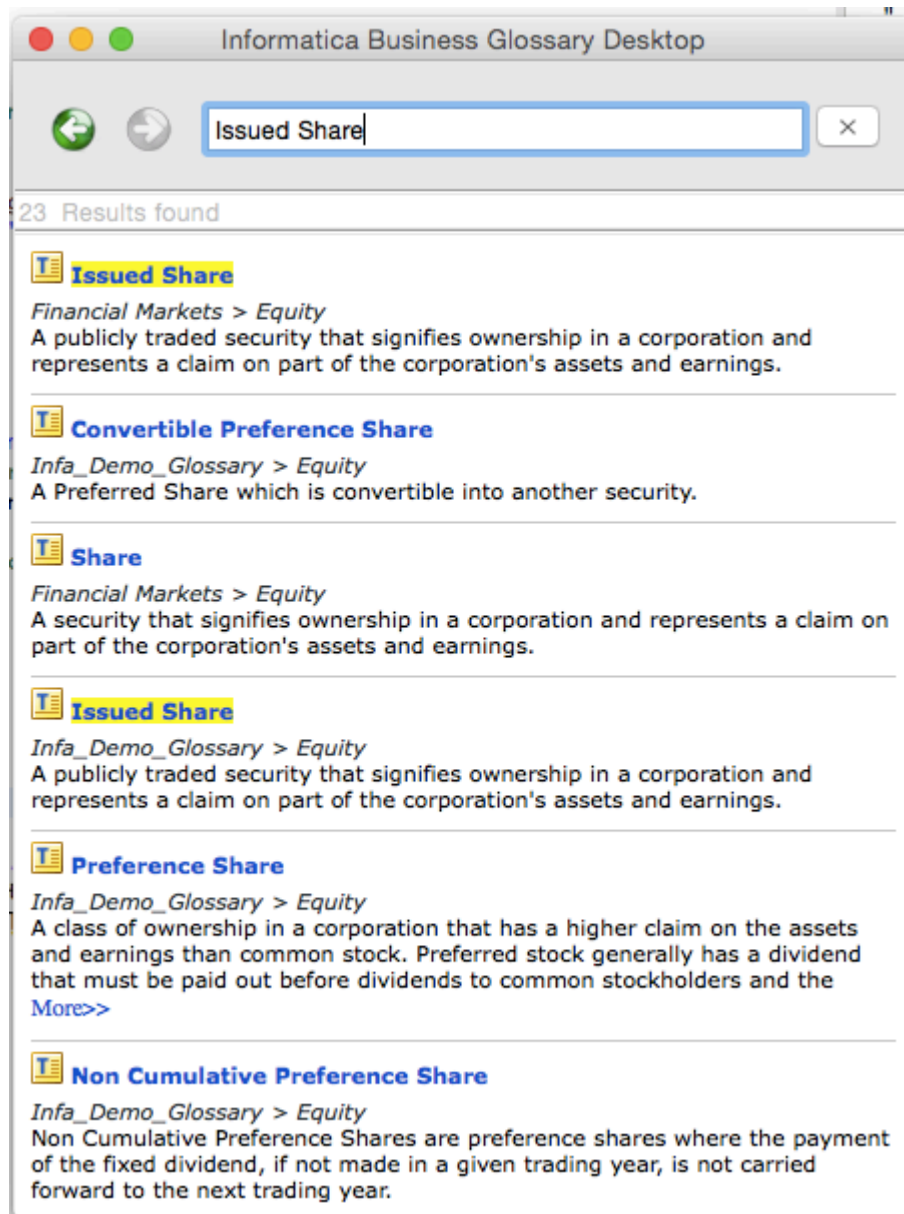
Ejemplo en Mac

Por ejemplo, ve el término Acción emitida en una hoja de cálculo o página web y no sabe qué significa.

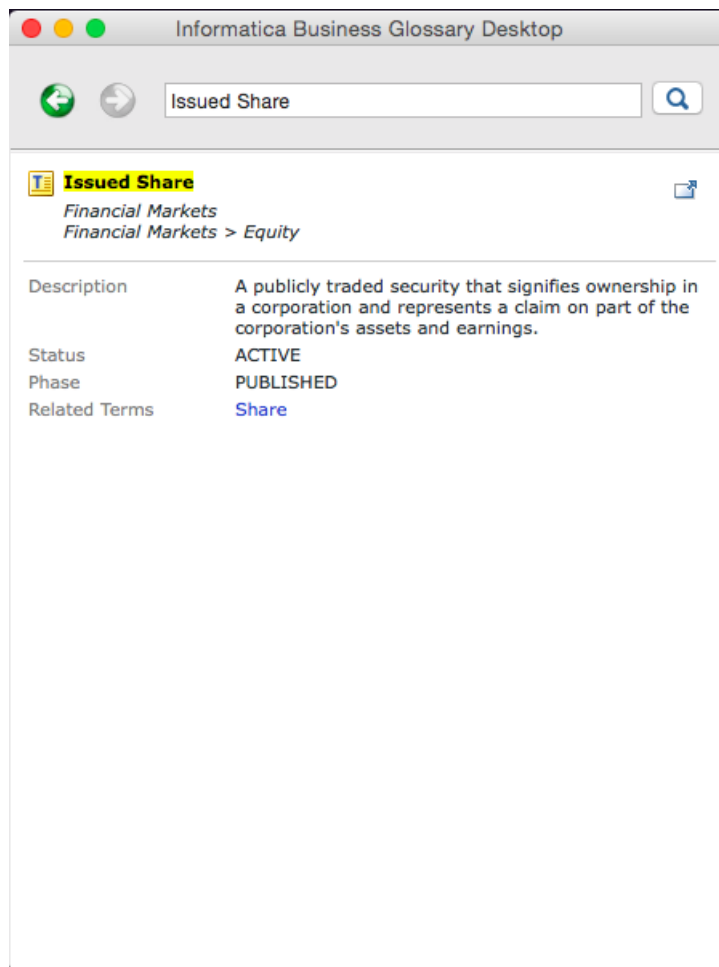
Complete los siguientes pasos para buscar el significado de Acción emitida:

1. Resalte la **Acción emitida** en la hoja de cálculo.
2. Utilice un acceso directo del teclado, como **CTRL + Mayús + Q**, para iniciar Business Glossary Desktop y busque Acción emitida.
3. Business Glossary Desktop muestra una lista de los términos empresariales que coincidan con Acción emitida.

La siguiente imagen muestra la instancia de Business Glossary Desktop con los resultados de búsqueda en Mac:



4. En la página de resultados de búsqueda, haga clic en **Acción emitida** para ver los detalles. La siguiente imagen muestra los detalles del término empresarial:



CAPÍTULO 2

Configuración de Business Glossary Desktop

Este capítulo incluye los siguientes temas:

- [Resumen de la configuración de Business Glossary Desktop, 15](#)
- [Configuración de las opciones del servidor, 15](#)
- [Configuración de las preferencias en Windows, 18](#)
- [Configuración de las preferencias en Mac, 19](#)
- [Configuración de un acceso directo del teclado en Windows, 20](#)
- [Configuración de un acceso directo del teclado en Mac, 21](#)

Resumen de la configuración de Business Glossary Desktop

Business Glossary Desktop aparece como cliente en el menú del sistema de Windows. Business Glossary Desktop aparece como cliente en Mac cuando se ejecuta `InformaticaBusinessGlossaryDesktop.sh` en el Terminal.

Después de iniciar el cliente de Business Glossary Desktop, puede modificar la configuración del servidor y las preferencias y configurar accesos directos del teclado para configurar Business Glossary Desktop.

Configuración de las opciones del servidor

Configure el servidor para permitir que el cliente de Business Glossary Desktop haga referencia al glosario empresarial en un equipo que aloje el servicio del analista. El administrador le proporcionará los valores que debe introducir en la configuración del servidor.

Puede introducir las siguientes opciones de configuración del servidor:

Protocolo

Protocolo HTTP o HTTPS.

Host

Nombre de host del equipo donde se ejecuta el servicio del analista.

Puerto

Número de puerto del equipo donde se ejecuta el servicio del analista.

Dominio Kerberos

Habilite esta opción para conectarse al dominio de Kerberos.

Dominio

Dominio de seguridad de LDAP o Nativo del usuario.

Nombre de usuario

Nombre de usuario del usuario de la Herramienta del analista.

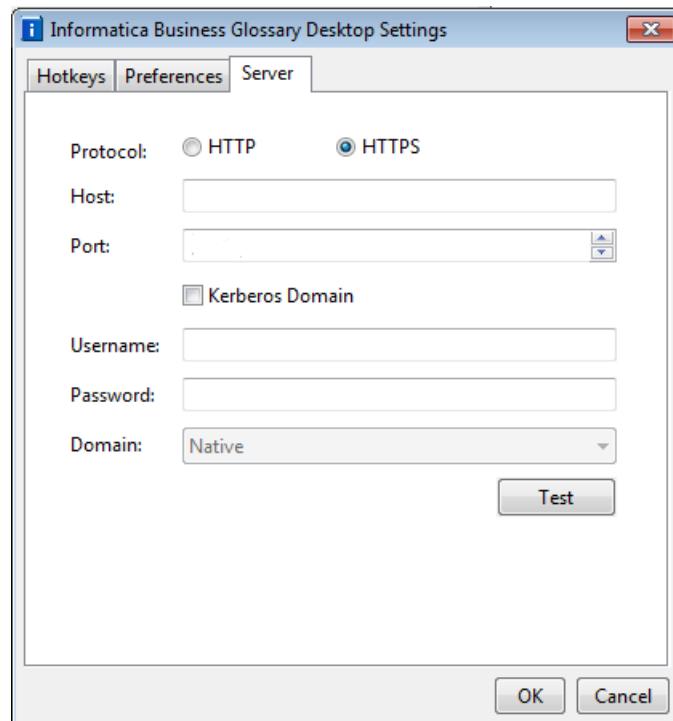
Contraseña

Contraseña del usuario de la Herramienta del analista.

Configuración de las opciones del servidor en Windows

Configure el servidor para establecer una conexión con el glosario empresarial en el equipo donde se ejecuta el servicio del analista.

1. En la aplicación Business Glossary Desktop, haga clic en **Editar > Configuración**.
Aparece la ventana **Configuración de Informatica Business Glossary Desktop**.



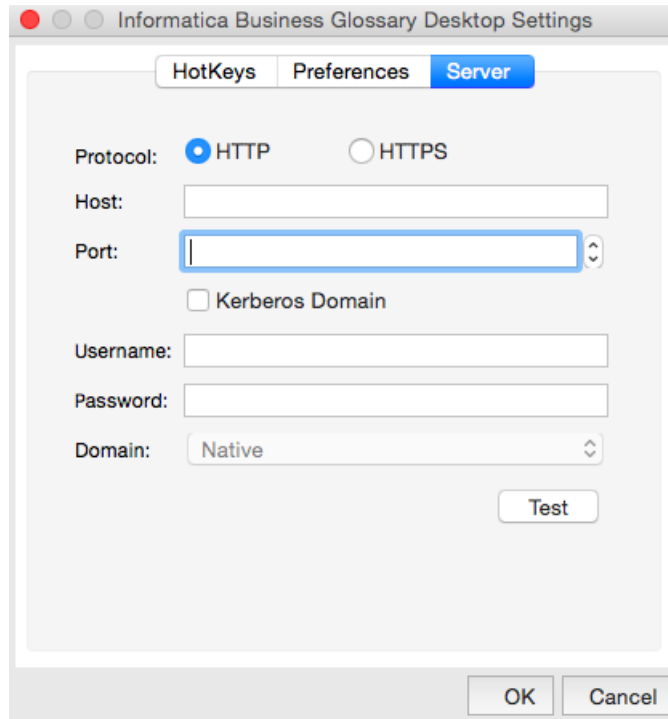
2. Haga clic en la ficha **Servidor**.
3. Introduzca la configuración del servidor.
4. Haga clic en **Probar** para probar la conexión a la Herramienta del analista.
5. Haga clic en **Aceptar**.

Configuración de las opciones del servidor en Mac

Configure las opciones del servidor para establecer una conexión con el glosario empresarial en el equipo donde se ejecuta el servicio del analista.

1. En la barra de menús, haga clic en **Editar > Configuración**.

Aparece la ventana **Configuración de Informatica Business Glossary Desktop**.



The screenshot shows a macOS window titled "Informatica Business Glossary Desktop Settings". It has three tabs: "HotKeys", "Preferences", and "Server", with "Server" being the active tab. The "Server" tab contains the following fields and controls:

- Protocol:** Two radio buttons, "HTTP" (selected) and "HTTPS".
- Host:** A text input field.
- Port:** A text input field with a blue border and a spinner button to its right.
- Kerberos Domain:** A checkbox that is currently unchecked.
- Username:** A text input field.
- Password:** A text input field.
- Domain:** A dropdown menu currently showing "Native".
- Test:** A button located below the Domain dropdown.

At the bottom of the window are "OK" and "Cancel" buttons.

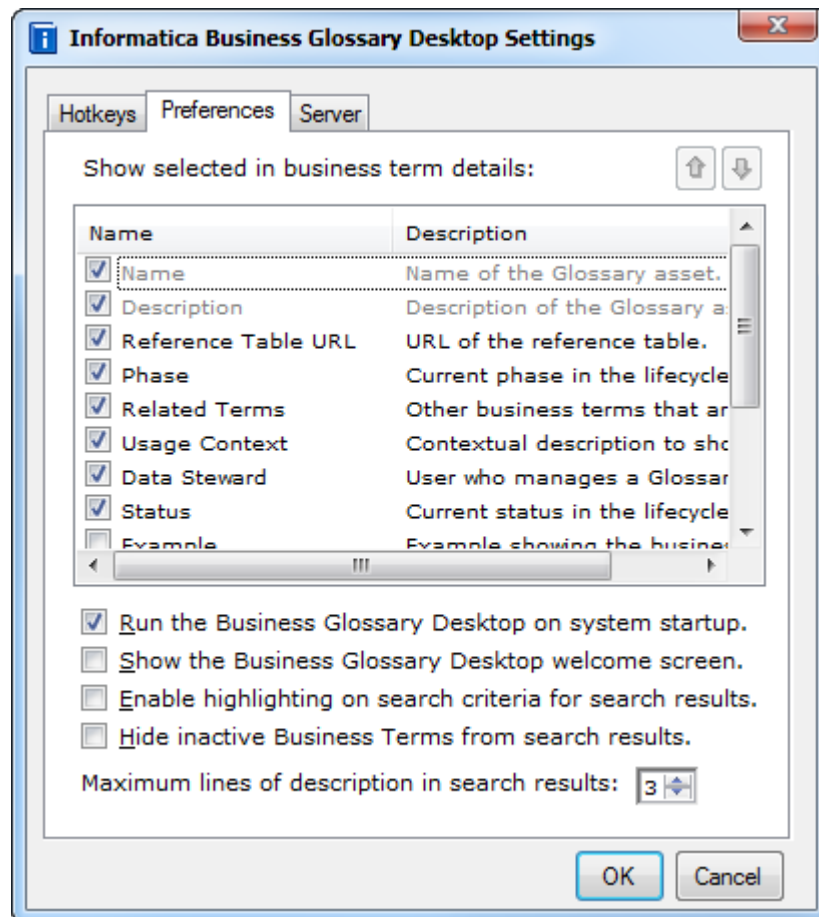
2. Haga clic en la ficha **Servidor**.
3. Introduzca la configuración del servidor.
4. Haga clic en **Probar** para probar la conexión a la Herramienta del analista.
5. Haga clic en **Aceptar**.

Configuración de las preferencias en Windows

Puede configurar las preferencias para seleccionar las propiedades de los términos empresariales y la configuración de visualización del cliente.

1. Haga clic en **Editar > Configuración**.

Aparece la ventana **Configuración de Informatica Business Glossary Desktop**.



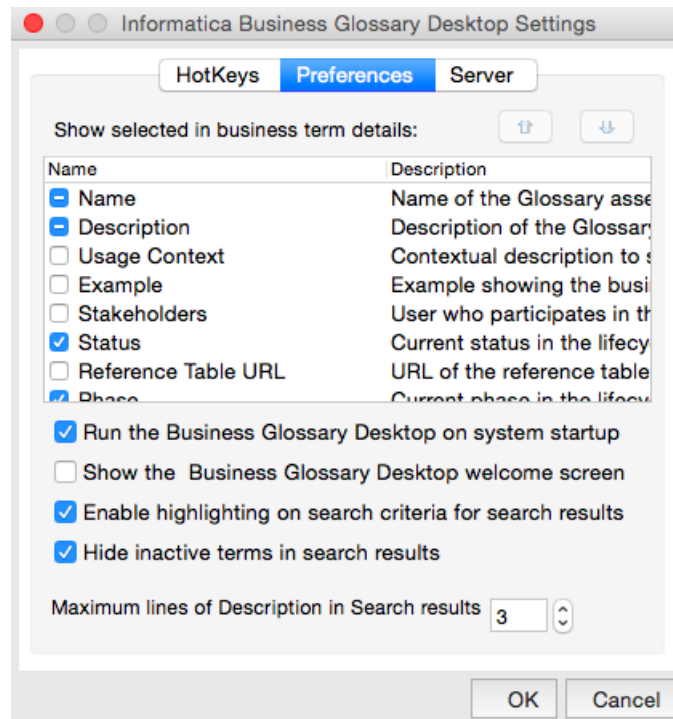
2. Haga clic en la ficha **Preferencias**.
3. Seleccione las preferencias necesarias para el cliente y haga clic en **Aceptar**.

Configuración de las preferencias en Mac

Puede configurar las preferencias para seleccionar las propiedades de los términos empresariales y la configuración de visualización del cliente.

1. Haga clic en **Editar > Configuración**.

Aparece la ventana **Configuración de Informatica Business Glossary Desktop**.



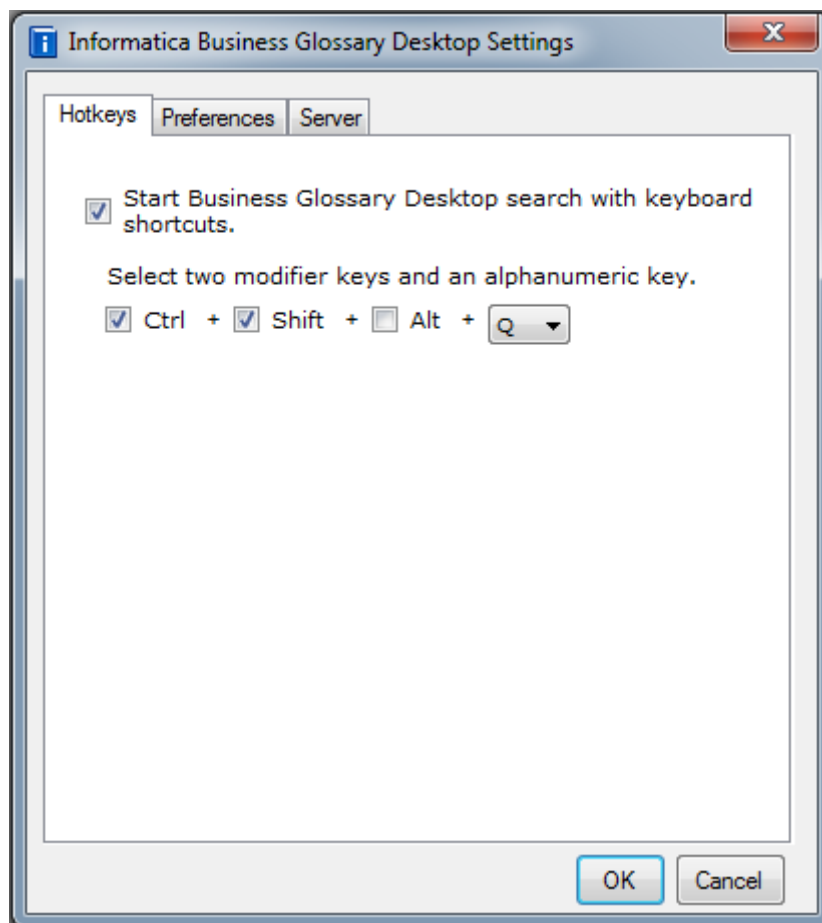
2. Haga clic en la ficha **Preferencias**.
3. Seleccione las preferencias necesarias para el cliente y haga clic en **Aceptar**.

Configuración de un acceso directo del teclado en Windows

Puede configurar un acceso directo del teclado para iniciar el cliente de Business Glossary Desktop desde cualquier aplicación. La combinación de teclas de acceso directo del teclado debe ser única.

1. Haga clic en **Editar > Configuración**.

Aparece la ventana **Configuración de Informatica Business Glossary Desktop**.



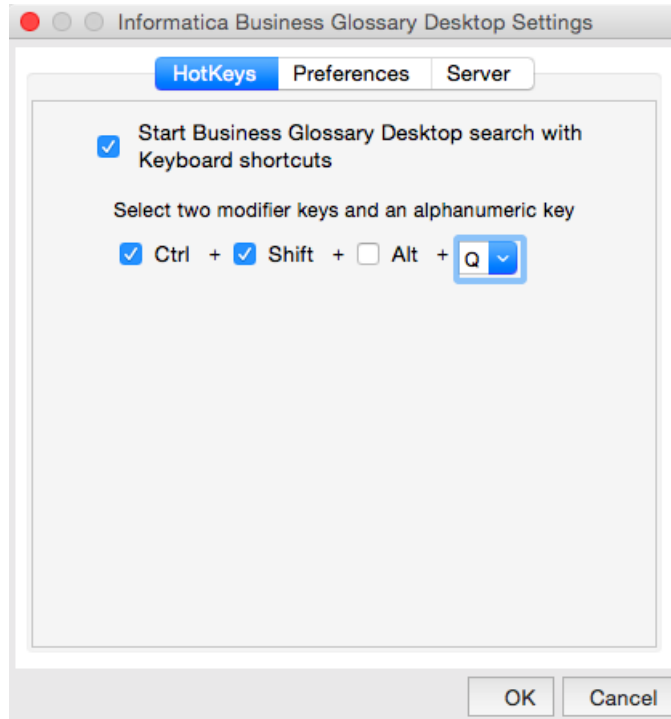
2. Haga clic en la ficha **Teclas de acceso rápido**.
3. Mantenga la opción predeterminada para iniciar una búsqueda en el glosario empresarial con las teclas del teclado.
4. Seleccione dos teclas modificadoras y una tecla alfanumérica.
5. Haga clic en **Aceptar**.

Configuración de un acceso directo del teclado en Mac

Puede configurar un acceso directo del teclado para iniciar el cliente de Business Glossary Desktop desde cualquier aplicación. La combinación de teclas de acceso directo del teclado debe ser única.

1. Haga clic en **Editar > Configuración**.

Aparece la ventana **Configuración de Informatica Business Glossary Desktop**.



2. Haga clic en la ficha **Teclas de acceso rápido**.
3. Mantenga la opción predeterminada para iniciar una búsqueda en el glosario empresarial con las teclas del teclado.
4. Seleccione dos teclas modificadoras y una tecla alfanumérica.
5. Haga clic en **Aceptar**.

INDICE

C

configuración
configuración del servidor [16](#)

configuración del servidor
configuración [16](#)